

# VERSATILE PRO

**zumex**<sup>®</sup>  
LIFE ESSENCE



ERSATZTEILKATALOG 2019

28/10/2019

[WWW.ZUMEX.COM](http://WWW.ZUMEX.COM)

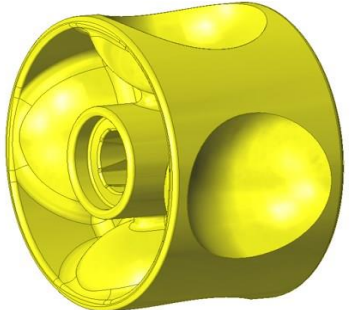
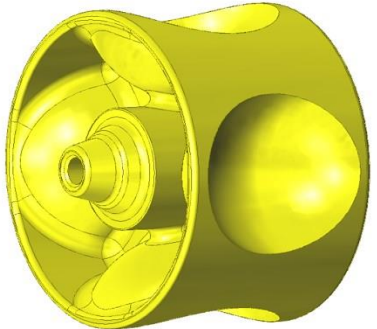






VERSATILE PRO

	BESCHREIBUNG	ZUSAMMENSETZUNG	FOTO
S3300000:00	<b>DECKEL DICHRINGHALTERUNG</b>	Deckel Dichtringhalterung (16 St.) Für Maschinen mit Seriennummer nach 218197. Deckel werden auch in Referenz S3300100:00 verwendet.	
S3300001:00	<b>HEYCO-SCHRAUBEN HINTERER DECKEL</b>	Spezialschraube HEYCO (6 St.) Geeignet für alle Seriennummern **Schrauben werden für die hinteren Abdeckungen der Maschine verwendet.	
S3300002:00	<b>REINIGUNGSBÜRSTE</b>	Reinigungsbürste Geeignet für alle Seriennummern	
S3300006:00	<b>VORRICHTUNG ZUR SYNCHRONISATION</b>	SYNCHRONISATIONSWERKZEUG Geeignet für alle Essential-Seriennummern	
S3300010:03	<b>FÖRDERKEIL, RECHTS</b>	Förderkeil, rechts, ASP Für Maschinen mit Seriennummer nach 207530	
S3300020:03	<b>FÖRDERKEIL, LINKS</b>	Förderkeil, links, ASP Für Maschinen mit Seriennummer nach 207530	
S3300035:01	<b>FÖRDERKEIL-KIT, ASP</b>	Linker Förderkeil ASP + rechter Förderkeil ASP Für Maschinen mit Seriennummer nach 207530	
S3300060:00	<b>BOLZEN FÖRDERKEIL (2St.)</b>	Halterung Förderkeil (2 St.) Für Maschinen mit Seriennummer nach 207530	

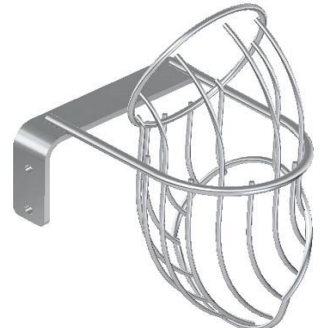
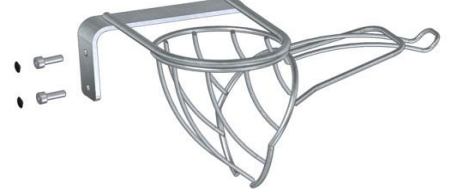




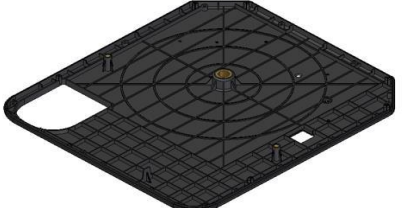
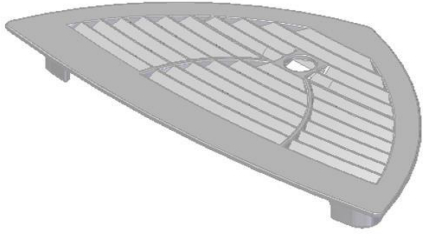
VERSATILE PRO

	BESCHREIBUNG	ZUSAMMENSETZUNG	FOTO
S3300100:01	DICHTRING MIT SCHRAUBEN V2.1	Dichtring-Halterung + Edelstahl-Dichtringfeder + Silikon-Flachdichtung + Deckel (4 St.) + Schraube DIN 912 (4 St.) Für alle -Maschinen mit Seriennummer nach 218197	
S3300110:00	LAGER 6007 (2St.)	Lager 6007 2RS (2 St.) Geeignet für alle Seriennummern	
S3300125:00	KLINGENABDECKUNG	Klingenabdeckung Geeignet für alle Seriennummern	
S3300130:02	MESSERHALTER ASP STD	Messerhalter V 2.1 ASP Für Versatile-Maschinen mit Seriennummer zwischen 207530 und 454508	
S3300131:01	MESSERHALTER 1 STEP KIT (M-S)	Messerhalter Schnellentnahmekit ASP Geeignet für alle maschinen Versatile Pro ab seriennummer 454509	
S3300150:00	SICHERUNGSRING PRESSEN	Sicherungsring (4 St.) Geeignet für alle Speed-Seriennummern	
S3300240:01	TROMMEL, WEIBLICH, ASP (2St.)	Trommel, weiblich, Kunststoff, ASP (2 St.) Für Maschinen Versatile-Seriennummern zwischen 207530 und 454508	
S3300241:00	TROMMEL, WEIBLICH 1 STEP (M) (2u.)	Trommel, weiblich, Kunststoff, ASP für 1 STEP KIT (2 St.) Geeignet für alle maschinen Versatile Pro ab seriennummer 454509	

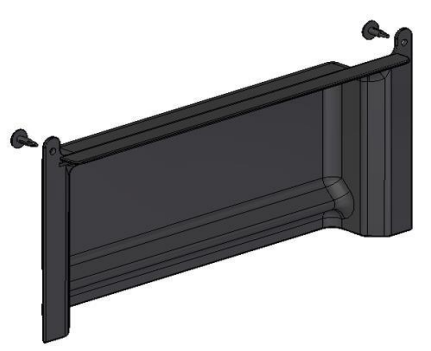

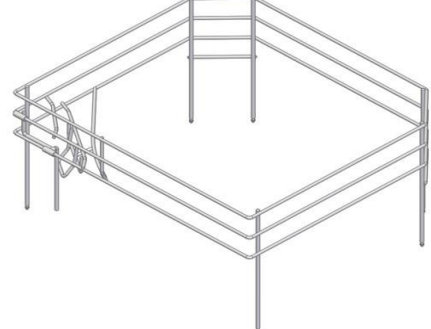
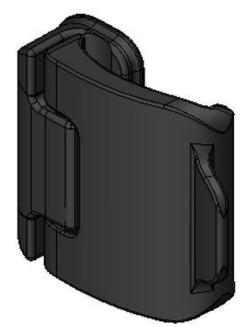
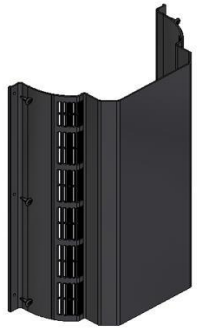



VERSATILE PRO

	BESCHREIBUNG	ZUSAMMENSETZUNG	FOTO
S3300242:01	<b>TROMMEL, WEIBLICH, ASP, KIT S (2St.)</b>	Trommel, weiblich, Kunststoff, ASP, Kit S (2 St.) Für Maschinen Versatile-Seriennummern zwischen 207530 und 454508 mit installiertem Kit S	
S3300244:00	<b>TROMMEL, WEIBLICH 1 STEP (S) (2u.)</b>	Trommel, weiblich, Kunststoff, Kit S (2 St.) Geeignet für alle maschinen Versatile Pro mit installiertem Kit L 1 Step ab seriennummer 454509	
S3300250:00	<b>LAGER-DISTANZSTÜCK</b>	Internes Distanzstück (4 St.) Geeignet für alle Seriennummern	
S3300300:01	<b>TELLER+SECHSKANTBASIS VER/ESS</b>	Zuführteller Farbe Graphit + Tellerbasis Geeignet für alle Versatile-Seriennummern	
S3300310:03	<b>TROMMEL, MÄNNLICH, ASP (2St.)</b>	Trommel, männlich, Kunststoff, ASP (2 St.) Für Maschinen Versatile-Seriennummern zwischen 207530 und 454508	
S3300311:01	<b>TROMMEL, MÄNNLICH 1 STEP (M) (2u.)</b>	Trommel, männlich, Kunststoff, Kit 1 STEP (2 St.) Geeignet für alle maschinen Versatile Pro ab seriennummer 454509	
S3300312:01	<b>TROMMEL, MÄNNLICH, ASP, KIT S (2St.)</b>	Trommel, männlich, Kunststoff, ASP, Kit S (2 St.) Für Maschinen Versatile-Seriennummern zwischen 207530 und 454508 mit installiertem Kit S	
S3300314:00	<b>TROMMEL, MÄNNLICH 1 STEP (S) (2u.)</b>	Trommel, männlich, Kunststoff, Kit S (2 St.) Geeignet für alle maschinen Versatile Pro mit installiertem Kit L 1 Step ab seriennummer 454509	

VERSATILE PRO

	BESCHREIBUNG	ZUSAMMENSETZUNG	FOTO
S3300400:00	<b>GEBOGENE ZUFÜHRSCHIENE VERSATILE</b>	Gebogenes Zuführrohr + Schraube DIN 912 (2 St.) + Inbus-Stopfen, schwarz (2 St.) + Inbusschlüssel 4 mm  Für alle Maschinen vom Typ Versatile mit Seriennummer zwischen 207530 und 464667	
S3300401:00	<b>SEMI GEBOGENE ZUFÜHRSCHIENE VERSATILE</b>	Gebogenes Zuführrohr Ver PRO + Schraube DIN 912 (2 St.) + Inbus-Stopfen, schwarz (2 St.) + Inbusschlüssel 4 mm  Für alle Maschinen vom Typ Versatile PRO ab Seriennummer 464668	
S3300402:00	<b>GEBOGENE ZUFÜHRSCHIENE VERSATILE KIT S</b>	Gebogens Zuführrohr VER Kit S + Schraube DIN 912 (2 St.) + Inbus-Stopfen, schwarz (2 St.) + Inbusschlüssel 4 mm  Für alle Maschinen vom Typ Versatile mit Seriennummer zwischen 207530 und 464667 mit installiertem Kit S	
S3300670:01	<b>HANDRAD MEHRFACHVERBINDUNG (2St.)</b>	Handrad, Kunststoff-Spritzguss (2 St.) + Silikondichtung (2 St.)  Geeignet für alle Seriennummern	
S3300672:00	<b>HANDRAD MEHRFACHVERBINDUNG KIT S (2St.)</b>	Handrad, Kunststoff-Spritzguss (2 St.) + Silikondichtung (2 St.)  Geeignet für alle Seriennummern mit installiertem Kit S	
S3300760:00	<b>OBERE LASCHE ABDECKUNG VERSATILE</b>	Obere Lasche Farbe Graphit + grauer Stoßfänger (5 St.)  Geeignet für alle Versatile-Seriennummern	
S3300770:00	<b>GRUNDPLATTE ZUFÜHRVORRICHTUNG</b>	Grundplatte Zuführvorrichtung Farbe Graphit + Schraube DIN 7981B (9 St.) + Vierkantsscheibe + DIN 127 Unterlegscheibe + DIN 9021 Unterlegscheibe (2u.) + Schraube DIN 912 (2u.) + Schraube DIN 7991  Für alle Maschinen vom Typ Versatile ab Seriennummer 213370	
S3300800:00	<b>FILTER BECHERHALTER VER/ESS</b>	Filter Becherhalter  Geeignet für alle Seriennummern	

VERSATILE PRO

	BESCHREIBUNG	ZUSAMMENSETZUNG	FOTO
S3300820:00	SCHALENFUTTER VER/ESS	Schalenfutter, Farbe Graphit + Silikonprofil + Heyco-Spezialschraube (2 St.) Geeignet für alle Seriennummern	
S3300930:03	ABDECKUNG ZUMEX VER/ESS PRO	Abdeckung, Farbe Graphit ESS/VERS + Silikonprofil Geeignet für alle Seriennummern	
S3300990:01	ZUFÜHRKORB VERSATILE	Zuführkorb Z-200 Geeignet für alle Versatile-Seriennummern	
S3301000:00	VERSCHLUSS VER/ESS GRAPHIT	Verschluss Kunststoffabdeckung + Verschlussbasis + Schraube RFX 81T (2 St.) Für Maschinen ab Seriennummer 345758 **Möglichkeit zur Aktualisierung von Maschinen mit früheren Seriennummern	
S3301020:00	HINTERE ABDECKUNG VERSATILE GRAPHIT	Hinterer Deckel VERS Farbe Graphit + Spezialschraube HEYCO (6 St.) Geeignet für alle Versatile-Seriennummern	
S3301100:01	MOTOR PRESSE 230V	Motor 0,4 PS 220/230 V 50/60 Hz + Dreifache Kabelverschraubung + Verbindungskasten weiblich + Schraube DIN 933 (4 St.) + Dreifache Kabelverschraubung Geeignet für alle Seriennummern 230V	
S3301110:00	MOTOR PRESSE 115V	Motor 0,5 PS 120 V 60 Hz + Dreifache Kabelverschraubung + Verbindungskasten weiblich + Schraube DIN 933 (4 St.) + Dreifache Kabelverschraubung Geeignet für alle Seriennummern 115V	
S3301190:00	FLANSCH SPAGGIARI-GETRIEBE	Flansch Spaggiari-Getriebe Geeignet für alle Seriennummern *Nur für Reduzierstücke von Spaggiari	

ERSATZTEILKATALOG 2019

VERSATILE PRO

	BESCHREIBUNG	ZUSAMMENSETZUNG	FOTO
S3301200:00	GETRIEBE ESS/VER 1:60	Getriebe MVF 49F Verh.1:60 + Schraube DIN 933 (4 St.) + Schraube DIN 7991 (4 St.) + Unterlegscheibe DIN 9021 (4 St.) + Unterlegscheibe DIN 127 (4 St.) + Mutter DIN 934 (4 St.)  Geeignet für alle Seriennummern	
S3301240:00 GRAPHITE	RUMPF ZUFÜHRVORRICHTUNG VER-PRO – GRAPHITE	Rumpf Zuführvorrichtung, Farbe Graphit, PRO + Schraube DIN 7981B (9 St.)  Für alle Maschinen vom Typ Versatile PRO Graphite mit Seriennummer zwischen 390075 und 464667	
S3301241:00 GRAPHITE	RUMPF ZUFÜHRVORRICHTUNG VER-PRO – GRAPHITE	Rumpf Zuführvorrichtung, Farbe Graphit, PRO + Schraube DIN 7981B (9 St.) + Innerer Ellenbogen + Feeder-Ergänzung + DIN 7981B Schraube (2 St.) + Heckstütze 1 + Heckstütze 2 + DIN 9201 Unterlegscheibe (4 St.) + DIN 985 Mutter (4 St.)  Für alle Maschinen vom Typ Versatile PRO Graphite ab Seriennummer 464668	
S3301240:00 ORANGE	RUMPF ZUFÜHRVORRICHTUNG VER-PRO – ORANGE	Rumpf Zuführvorrichtung, Farbe orange, PRO + Schraube DIN 7981B (9 St.)  Für alle Maschinen vom Typ Versatile PRO Orange mit Seriennummer zwischen 390075 und 464667	
S3301241:00 ORANGE	RUMPF ZUFÜHRVORRICHTUNG VER-PRO – ORANGE	Rumpf Zuführvorrichtung, Farbe orange, PRO + Schraube DIN 7981B (9 St.) + Innerer Ellenbogen + Feeder-Ergänzung + DIN 7981B Schraube (2 St.) + Heckstütze 1 + Heckstütze 2 + DIN 9201 Unterlegscheibe (4 St.) + DIN 985 Mutter (4 St.)  Für alle Maschinen vom Typ Versatile PRO Orange ab Seriennummer 464668	
S3301240:00 SILVER	RUMPF ZUFÜHRVORRICHTUNG VER-PRO – SILVER	Rumpf Zuführvorrichtung, Farbe Silber, PRO + Schraube DIN 7981B (9 St.)  Für alle Maschinen vom Typ Versatile PRO Silver mit Seriennummer zwischen 390075 und 464667	
S3301241:00 SILVER	RUMPF ZUFÜHRVORRICHTUNG VER-PRO – SILVER	Rumpf Zuführvorrichtung, Farbe Silber, PRO + Schraube DIN 7981B (9 St.) + Innerer Ellenbogen + Feeder-Ergänzung + DIN 7981B Schraube (2 St.) + Heckstütze 1 + Heckstütze 2 + DIN 9201 Unterlegscheibe (4 St.) + DIN 985 Mutter (4 St.)  Für alle Maschinen vom Typ Versatile PRO Silver ab Seriennummer 464668	
S3301241:00 BLACK	RUMPF ZUFÜHRVORRICHTUNG VER-PRO – BLACK	Rumpf Zuführvorrichtung, Farbe Schwarz, PRO + Schraube DIN 7981B (9 St.) + Innerer Ellenbogen + Feeder-Ergänzung + DIN 7981B Schraube (2 St.) + Heckstütze 1 + Heckstütze 2 + DIN 9201 Unterlegscheibe (4 St.) + DIN 985 Mutter (4 St.)  Für alle Maschinen vom Typ Versatile PRO Black ab Seriennummer 464668	

VERSATILE PRO

	BESCHREIBUNG	ZUSAMMENSETZUNG	FOTO
<b>S3301260:00 ORANGE</b>	<b>SCHALENBEHÄLTER BC VER/ESS PRO – ORANGE</b>	Schalenbehälter, Farbe Orange VER/ESS PRO Geeignet für alle Seriennummern von maschinen Orange	
<b>S3301260:01 GRAPHITE</b>	<b>SCHALENBEHÄLTER BC VER/ESS PRO – GRAPHITE</b>	Schalenbehälter, Farbe Graphit VER/ESS PRO Geeignet für alle Seriennummern von maschinen PRO Graphite	
<b>S3301260:01 SILVER</b>	<b>SCHALENBEHÄLTER BC VER/ESS PRO – SILVER</b>	Schalenbehälter, Farbe Silber VER/ESS PRO Geeignet für alle Seriennummern von maschinen Silver	
<b>S3301260:01 BLACK</b>	<b>SCHALENBEHÄLTER BC VER/ESS PRO – BLACK</b>	Schalenbehälter, Farbe Black VER/ESS PRO Geeignet für alle Seriennummern von maschinen Black	
<b>S3301300:00</b>	<b>LEISTUNGSMODUL ESS-VER PRO 230V</b>	Leistungsmodul 230V Ess-Vers PRO Für alle Maschinen vom Typ PRO 230V ab Seriennummer 390075	
<b>S3301310:00</b>	<b>STEUERTASTENMODUL ESS-VER PRO</b>	Steuertastenmodul Ess-Vers PRO + Kabelverbindungsbus + Verkleidung + Ferrit (2 St.) Für alle Maschinen vom Typ PRO ab Seriennummer 390075	
<b>S3301320:00</b>	<b>SAFTBEHÄLTER ESS-VER PRO</b>	Behältergruppe PRO Für alle Maschinen vom Typ PRO ab Seriennummer 390075	
<b>S3301330:03</b>	<b>HAHN ESS-VER PRO</b>	Hahnbaugruppe PRO Für alle Maschinen vom Typ PRO ab Seriennummer 390075	






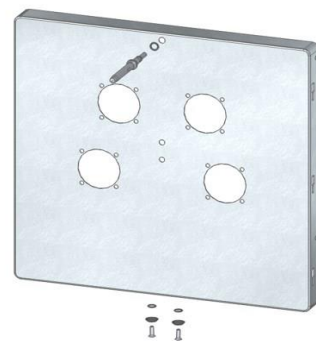


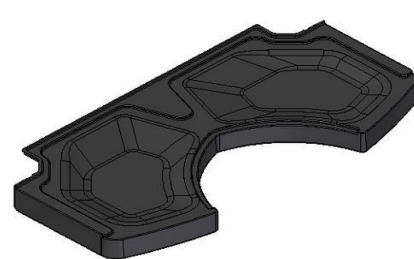
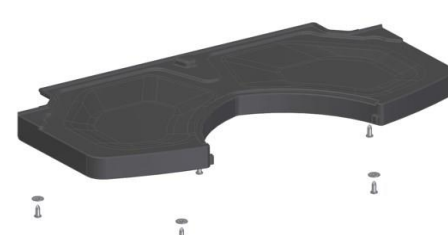
VERSATILE PRO

	BESCHREIBUNG	ZUSAMMENSETZUNG	FOTO
S3301335:00	<b>DICHTUNG HAHN ESS-VER PRO</b>	Wasserhahndichtung PRO Für alle Maschinen vom Typ PRO ab Seriennummer 390075	
S3301340:00	<b>BEHÄLTERFILTER ESS-VER PRO</b>	Anti-Tropfen-Filter PRO Für alle Maschinen vom Typ PRO ab Seriennummer 390075	
S3301350:01	<b>BASIS ESS/VER PRO</b>	Basis Ess-Vers PRO + Flacher Deckel PRO + Bechertablett Ess-Vers PRO + Schraube DIN 7981 B (5 St.) + Unterlegscheibe DIN 9021 (5 St.) + Filter Becherhalter  Geeignet für alle Seriennummern	
S3301360:00	<b>BECHERTABLETT ESS-VER PRO</b>	Bechertablett Ess-Ver PRO Für alle Maschinen vom Typ PRO ab Seriennummer 390075 und für Maschinen vor dieser Seriennummer mit installiertem Kit S3301350:00	
S3301370:00	<b>MAGNET-DETEKTOR PRO 230 V</b>	Magnet-Detektor PRO 230 V L=600 mm Für alle Maschinen vom Typ PRO 230V ab Seriennummer 390075	
S3301380:00	<b>LEISTUNGSMODUL ESS-VER PRO 115 V</b>	Leistungsmodul 115 V Ess-Vers PRO Für alle Maschinen vom Typ PRO 115 V ab Seriennummer 390075	
S3301390:00	<b>MAGNET-DETEKTOR PRO 115 V</b>	Magnet-Detektor PRO 115 V UL L=600 mm Für alle Maschinen vom Typ PRO 115 V ab Seriennummer 390075	
S3301450:01	<b>AKTUALISIERUNGS-KIT ASP</b>	Weibliche Trommel ASP (2 St.) + Männliche Trommel ASP (2 St.) + Förderkeil, rechts, ASP + Förderkeil, links, ASP + Messerhalter V.2.1 ASP + Handrad (4 St.) + Silikondichtung (4 St.)  Für Versatile-Maschinen mit Seriennummer zwischen 207530 und 454508	








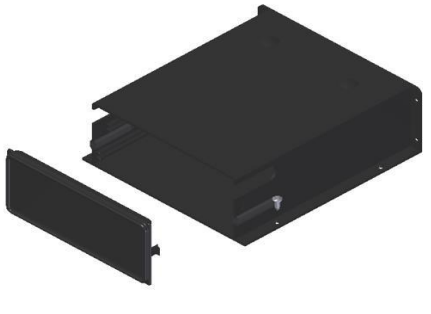
VERSATILE PRO

	BESCHREIBUNG	ZUSAMMENSETZUNG	FOTO
S3301470:00	<b>KIT UMLENKUNG ZUFÜHRVORRICHTUNG</b>	Umlenk-Baugruppe + Schraube DIN 933 (2 St.) + Unterlegscheibe DIN 9021 (2 St.) + Unterlegscheibe DIN 127 (2 St.) + Elastischer Bolzen DIN 1481 (2 St.)  Geeignet für alle Versatile-Seriennummern	
S3301580:00	<b>STEUERTASTENVERKLEIDUNG ESS/VER PRO</b>	Verkleidung Essential-Versatile PRO  Für alle Maschinen vom Typ PRO ab Seriennummer 390075	
S3301610:00	<b>VERSTÄRKUNGSKEIL GETRIEBEACHSE</b>	Keil 8x7x40  Geeignet für alle Seriennummern	
S3301611:00	<b>VERSTÄRKUNGSKEIL PRESSENACHSE</b>	Keil 10x8x25 (4 St.)  Geeignet für alle Seriennummern	
S3301620:00	<b>MITTLERER FLANSCH VER/ESS</b>	Mittlerer Flansch Ess/Vers + Schraube DIN 933 (4 St.) + Unterlegscheibe DIN 9021 (4 St.) + Unterlegscheibe DIN 127 (4 St.)  Geeignet für alle Seriennummern	
S3301630:00	<b>TRÄGER MESSERHALTER</b>	Rückseite Messerhalter + Stift Messerhalter  Für alle Maschinen vom Typ Versatile mit Seriennummer zwischen 207530 und 454508	
S3301631:00	<b>STÜTZE MESSERHALTER KIT 1 STEP</b>	Rückseite Messerhalter + Stift Messerhalter Schnellentnahmekit  Geeignet für alle maschinen Versatile Pro ab seriennummer 454509	
S3301635:00	<b>RÜCKSEITE MESSERHALTER</b>	Rückseite Messerhalter  Für Maschinen mit Seriennummer nach 207530	









VERSATILE PRO

	BESCHREIBUNG	ZUSAMMENSETZUNG	FOTO
S3301640:00	SCHARNIER, SPRITZGUSS	Spritzguss-Scharnier Ess/Vers Geeignet für alle Seriennummern	
S3301650:00	VORDERSEITE, EDELSTAHL, PRO / BASIC	Vordere Edelstahlabdeckung PRO + Schraube DIN 912 + Inbus-Stopfen M5, schwarz Für alle Maschinen vom Typ Versatile und Versatile Pro bis Seriennummer 454508 * Maschinen, die vor 382758 aktualisiert wurden, außer mit S3301090:00	
S3301652:00	VORDERSEITE, EDELSTAHL, VERS PRO 1 STEP	Vordere Edelstahlabdeckung + Schraube DIN 912 (3St.) + Inbus-Stopfen M5, schwarz (3St.) Für alle Maschinen vom Typ Versatile Pro mit Seriennummer zwischen 454509 und 464667	
S3301653:00	VORDERSEITE, EDELSTAHL, VERS PRO 1 STEP	Vordere Edelstahlabdeckung PRO + Halterung gebogene Zuführschiene + O-Ring + Schraube DIN 912 + Inbus-Stopfen M5, schwarz Für alle Maschinen vom Typ Essential Pro ab Seriennummer 464668 * Maschinen, die vor XXXXXX aktualisiert wurden, außer mit S3301090:00 und S3300371:00	
S3301661:00	RAHMEN VERS/ESS	Rahmen ESS/VERS + Kabelhalter (2 St.) Für alle Maschinen vom Typ Versatile Basic, Digital und Self Service bis Seriennummer 407714 und für alle Versatile PRO **Ersatzteil wird auf Bestellung mit Identifikationsetikett verkauft. ANGABE DER SERIENNUMMER ERFORDERLICH	
S3301670:00	TROMMELACHSE, MÄNNLICH	Metall-Trommelachse, männlich + Keil 10x8x25 + Sicherungsring DIN 472 (2 St.) + Lager 6007 2RS (2 St.) + Internes Distanzstück + Unterlegscheibe Zahnrad + Unterlegscheibe DIN 127 + Schraube DIN 912 Geeignet für alle Seriennummern	
S3301680:00	FLACHDECKEL PRO	Flachdeckel + Schraube DIN 7981 B (2 St.) + Unterlegscheibe DIN 9021 (2 St.) Für Maschinen vom Typ PRO ab Seriennummer 462072	
S3301681:00	FLACHDECKEL PRO	Flachdeckel + Schraube DIN 7981 B (5 St.) + Unterlegscheibe DIN 9021 (5 St.) Für Maschinen vom Typ Versatile PRO ab Seriennummer 462073	






VERSATILE PRO

	BESCHREIBUNG	ZUSAMMENSETZUNG	FOTO
S3301690:00	TROMMELACHSE, WEIBLICH	Metall-Trommelachse, weiblich + Keil 10x8x25 + Sicherungsring DIN 472 (2 St.) + Lager 6007 2RS (2 St.) + Internes Distanzstück + Unterlegscheibe Zahnrad + Unterlegscheibe DIN 127 + Schraube DIN 912  Geeignet für alle Seriennummern	
S3301700:00	KABEL EU VER/ESS	Kabel EU 2,5 m PRO + TT-Kabel + Doppelte Hohlspitze + Dreifache Kabelverschraubung + Einfache Kabelverschraubung + Kabelschuh (3 St.) + Anschlussträger, weiblich 3 Wege + Ferrit  Für alle Maschinen vom Typ EU **Umfasst die Anschlüsse für Modelle vor PRO	
S3301701:00	KABEL GB VER/ESS	Kabel GB 2,5 m PRO + TT-Kabel + Doppelte Hohlspitze + Dreifache Kabelverschraubung + Einfache Kabelverschraubung + Kabelschuh (3 St.) + Anschlussträger, weiblich 3 Wege + Ferrit  Für alle Maschinen vom Typ GB **Umfasst die Anschlüsse für Modelle vor PRO	
S3301702:00	KABEL UL VER/ESS	Kabel UL PSE 2,5 m PRO + TT-Kabel + Doppelte Hohlspitze + Dreifache Kabelverschraubung + Einfache Kabelverschraubung + Kabelschuh (3 St.) + Anschlussträger, weiblich 3 Wege + Ferrit  Für alle Maschinen vom Typ UL **Umfasst die Anschlüsse für Modelle vor PRO	
S3301703:00	KABEL AUS VER/ESS	Kabel Australien 2,5 m PRO + TT-Kabel + Doppelte Hohlspitze + Dreifache Kabelverschraubung + Einfache Kabelverschraubung + Kabelschuh (3 St.) + Anschlussträger, weiblich 3 Wege + Ferrit  Für alle Maschinen vom Typ AUS **Umfasst die Anschlüsse für Modelle vor PRO	
S3301704:00	KABEL JAP VER/ESS	Kabel JAP 2,5 m PRO + TT-Kabel + Doppelte Hohlspitze + Dreifache Kabelverschraubung + Einfache Kabelverschraubung + Kabelschuh (3 St.) + Anschlussträger, weiblich 3 Wege + Ferrit  Für alle Maschinen vom Typ JAP **Umfasst die Anschlüsse für Modelle vor PRO	
S3301712:00	GETRIEBEACHSE Z12	Getriebeachse Z12 + Tecno-Zusatz 30x25x9 + Keil 8x7x40 + Schraube DIN 912 + Unterlegscheibe DIN 127 + Unterlegscheibe Zahnrad  Geeignet für alle Versatile-Seriennummern	
S3301720:00	GEHÄUSE STROMKREIS	Stromkreis-Gehäuse + Abdeckung Stromkreis-Gehäuse + Stoßfänger, grau (2 St.) + Schraube DIN 7981B (2 St.) + Halbkreisprofil  Geeignet für alle Seriennummern	

VERSATILE PRO

	BESCHREIBUNG	ZUSAMMENSETZUNG	FOTO
S3301730:00	ZAHNRAD, GROSS, KUNSTSTOFF	Zahnrad, groß, Kunststoff Geeignet für alle Seriennummern	
S3301740:00	ZAHNRAD, KLEIN, KUNSTSTOFF	Zahnrad, klein, Kunststoff Geeignet für alle Seriennummern	
S3301750:00	ZAHNRAD, KLEIN, METALL	Zahnrad, klein, Metall Geeignet für alle Seriennummern	
S3301790:01	KONDENSATOR MOTOR 16uF	Kondensator 16 uF 400 V M8 Für alle Maschinen 230V	
S3301791:00	KONDENSATOR MOTOR 65uF	Kondensator 65 uF 400 V M8 Für alle Maschinen 115V	
S3301798:00	FÖRDERKEIL, RECHTS KIT S	Förderkeil, rechts (ASP) + Förderkeil-Zusatz Kit S Geeignet für alle Maschinen mit installiertem Kit S und Seriennummer ab 207530	
S3301799:00	FÖRDERKEIL, LINKS KIT S	Förderkeil, links (ASP) + Förderkeil-Zusatz Kit S Geeignet für alle Maschinen mit installiertem Kit S und Seriennummer ab 207530	
S3301800:01	FÖRDERKEIL-KIT, ASP, KIT S	Förderkeil, rechts (ASP) + Förderkeil, links (ASP) + Förderkeil-Zusatz Kit S (2 St.) Geeignet für alle Maschinen mit installiertem Kit S und Seriennummer ab 207530	

VERSATILE PRO

	BESCHREIBUNG	ZUSAMMENSETZUNG	FOTO
S3301810:00	ZUGANKER VERSATILE	Zuganker + Unterlegscheibe DIN 9021 + Unterlegscheibe DIN 127 + Mutter DIN 934 Geeignet für alle Versatile-Seriennummern	
S3301820:00	ACHSE GRUNDPLATTE UMLENKUNGSGRUPPE	Achse Grundplatte Umlenkung Versatile + Unterlegscheibe DIN 127 + Schraube DIN 912 + Elastischer Bolzen DIN 1481 + Unterlegscheibe Umlenkung Geeignet für alle Versatile-Seriennummern	
S3301848:00	HALTERUNG GEBOGENE ZUFÜHRSCHIENE	Halterung gebogene Zuführschiene + O-Ring Für Maschinen vom Typ Versatile PRO ab Seriennummer 464668	
S3301990:00	BEHÄLTERPROFIL VER/ESS	Silikonprofil Abdeckungen Essential und Versatile Geeignet für alle Seriennummern	
S3302211:00	HINTERE BEFESTIGUNG 1 STEP (M-S) VERSATILE	Hintere Befestigung Entsafter Kit M-S Versatile Pro Geeignet für alle maschinen Versatile Pro ab seriennummer 454509	
S3302222:00	VORDERE HALTERUNG 1 STEP (M-S) VERS & SPEED	Vordere Befestigung Entsafter Versatile Pro Kit M-S Geeignet für alle maschinen Versatile Pro ab seriennummer 454509	